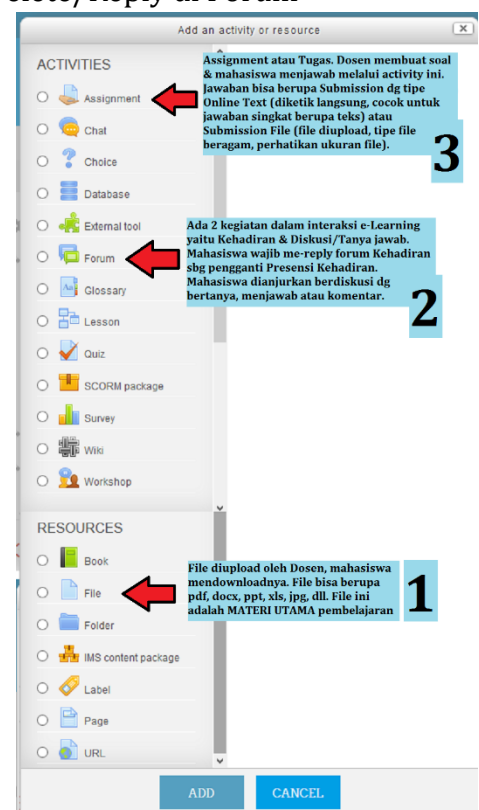


Ringkasan Materi Pengarahan Mahasiswa Baru Kls KRY-B :

Haryoso Wicaksono, S.Si., M.M., M.Kom. / Admin #4 / 20 Juli 2017

Untuk Mahasiswa Kls KRY-B, diharapkan mampu :

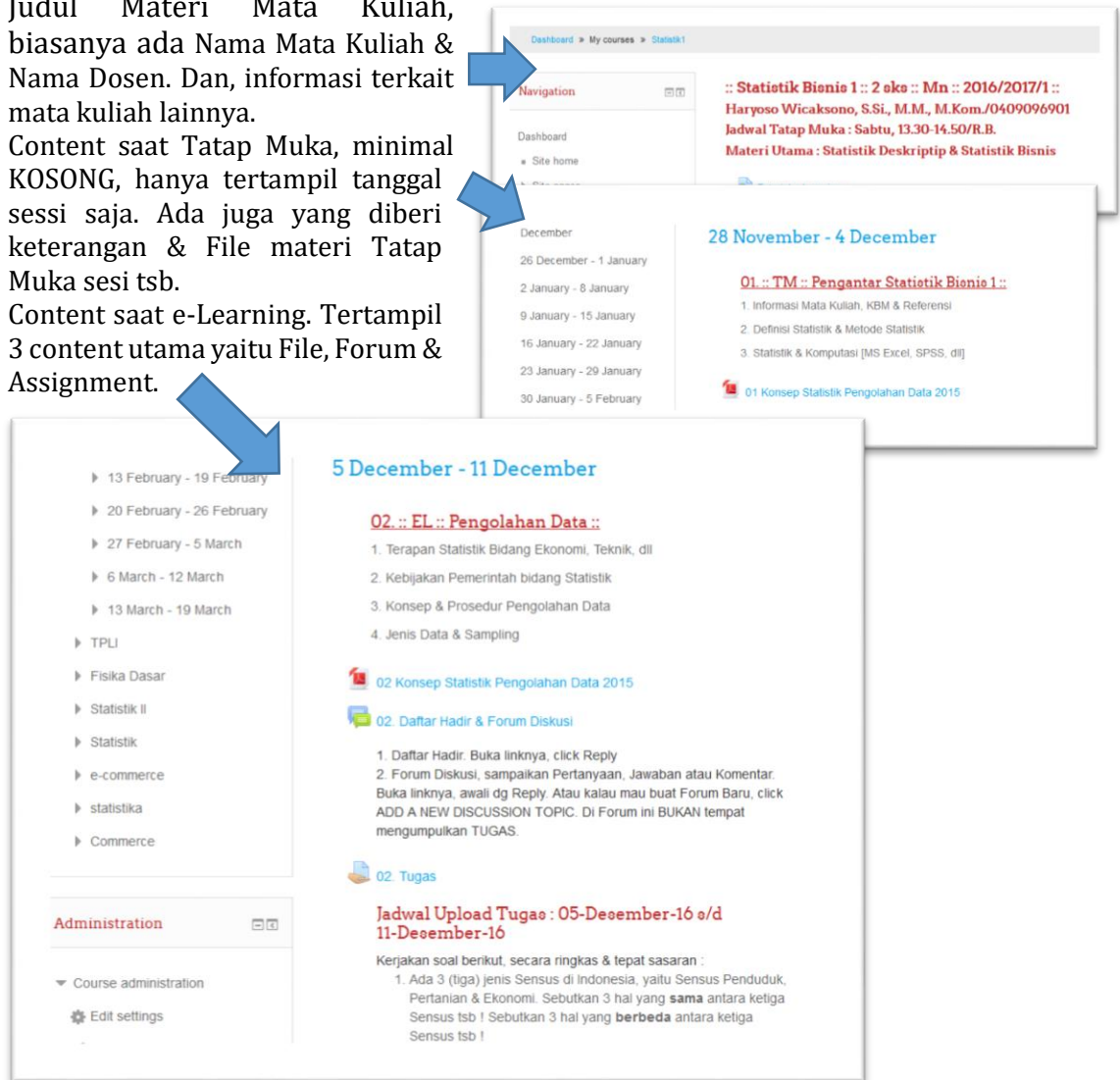
1. Memahami **Jadwal Perkuliahan** yang terdiri atas **Tatap Muka** di kelas (3x untuk MK Teori & 7x untuk MK Praktek) & **e-Learning** secara online (7x untuk MK Teori & 3x untuk MK Praktek). Gabungan Tatap Muka & e-Learning = **Blended Learning**.
2. Memahami **Siklus Pembelajaran** secara disiplin, karena pengaturan atau *setting* sistem tidak mengenal dispensasi & toleransi. Disebutnya, *Setting by System*. Siklus pembelajaran adalah 7 hari atau seminggu.
3. Memahami & menyadari pentingnya **kemandirian**. Kemandirian dalam berinteraksi baik saat Tatap Muka ataupun e-Learning. Mahasiswa punya kemandirian dalam penyediaan **sarana koneksi** ke sistem e-Learning. Yang wajib disediakan adalah PC/ Laptop/ Tablet-PC/ SmartPhone dan koneksi data kuota internet mandiri/ free dalam rentang waktu pembelajaran. Mahasiswa wajib mampu **mengoperasikan** peralatan tsb diatas dg baik.
4. Memahami **alamat website** e-Learning yg digunakan, memahami *user name & password* untuk masuk ke website tsb. Memahami *enrolment-key* sbg syarat mengikuti *course* atau mata kuliah tertentu.
5. Memahami konsep, istilah, lambang &/ icon yang dipakai di sistem e-Learning.
 1. **Log in & Log out, User nama & password**, dan Log in as Guest !
 2. Profile [identitas user] & Message [berkirim pesan sesama user] !
 3. **Course**, Course category, Searche courses, Teacher & **Student** !
 4. **Activity or Resource** = jenis kegiatan atau bahan pembelajaran.
 5. **File, Forum & Assignment** → 3 materi utama.
 6. Add New Discussion Topic, Discussion & Edit/Delete/Reply di Forum
 7. Online Text & Add Submission di Assignment
6. Memahami SIKLUS MINGGUAN, yaitu :
 1. Buka website eLearning : **http://elearning.stmik-im.ac.id**
 2. Saat Log In, masukkan User Name, Password, cari MK yang akan Anda ikuti, masukkan Enrolment Key.
 - User : **NIM** masing-masing, → 361691001
 - Pasword : **NIM*Aa**, → 361691001*Aa
 - Hanya bisa melihat mata kuliah sesuai dg perwalian, dg **Enrolment Key** tertentu. Diinformasikan oleh Dosen Mata Kuliah masing-masing.
 3. **Download Resource : File** [Materi Kuliah]. Yg terpenting, DOWNLOAD, BACA, PELAJARI & PAHAMI.
 4. **Masuk ke Activity : Forum**, minimal me-Reply pada Daftar Hadir. Sempatkan aktif di Forum Diskusi. SILAHKAN BERTANYA kepada Dosen atau Teman Anda.
 5. **Masuk ke Activity : Assignment** [Tugas]. Jawab Tugas dg Online Text [diketik langsung di kolom yg tersedia di situ] &/ Add Submission di Assignment [file jawaban di upload]. JAWABAN atas TUGAS merupakan TOLOK UKUR atas KUALITAS Pembelajaran eLearning ini.



6. Ketiga hal tsb diatas [**File Materi, Forum & Tugas**] bila diikuti akan SETARA dg kegiatan TATAP MUKA di Kelas. Bila ketiga hal tsb TIDAK DIKERJAKAN maka sama dg TIDAK HADIR KULIAH TATAP MUKA.

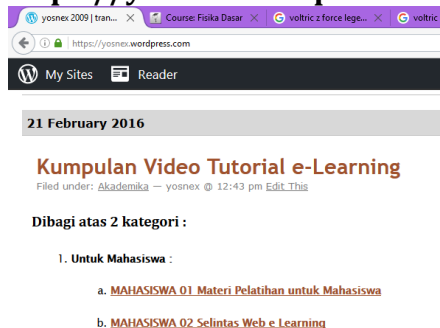
7. Memahami Struktur Dasar *CONTENT/ISI* Page e-Learning :

1. Judul Materi Mata Kuliah, biasanya ada Nama Mata Kuliah & Nama Dosen. Dan, informasi terkait mata kuliah lainnya.
2. Content saat Tatap Muka, minimal KOSONG, hanya tertampil tanggal sesi saja. Ada juga yang diberi keterangan & File materi Tatap Muka sesi tsb.
3. Content saat e-Learning. Tertampil 3 content utama yaitu File, Forum & Assignment.



8. Video Tutorial e-Learning, di :

<https://yosnex.wordpress.com/2016/02/21/kumpulan-video-tutorial-e-learning/>



Atau langsung via Youtube, *searching* dengan keyword :

